

KOSIĆI NA UŠKE

Područni vrtić Veprinac

→ odgojno-obrazovna skupina Kosići



Odgajateljice:

Mirna Martinčić mag. preasc. educ
Antonela Čuturić bacc. praesc. educ.
Doris Juračić mag. preasc. educ.



PROJEKT „KOSIĆI NA UŠKE” ZAPOČEO JE NAKON POSJETA IZLOŽBE „SIVI LEPRINAČKI PUH”



SIVI LEPRINAČKI

ČA SMO SVE NAVADILI?

→ PUH MORE NARAST DO 30cm

← 30cm →

TELO REP

→ REP MU JE MEKAN, TEPLI GA

→ IMA DVE RUKI I DVE NOGI

→ NA RUKI IMA




→ NA NOGAH IMA
I NOKTI

→ VA USTEH IMA 4 ZUBA, DVA DOLE ↓ I DVA GORE ↑

→ NAJDRAŽE  MU JE BUKVA

→ SIVI PUH SPI ZIMSKI SAN 7 MESECI ○○○○○○

→ SIVI PUH VOLI JIST 
(JABUKI, KRUSKI, HARUNI, ŽIRI, OREHI, BUKVU)

→ SIVI PUH VOLI TEPLU

→ PUH SE MORE JIST

→ PUHI SE LOVE VA ŠKATULICE KE SE STAVE Z PALICUN VISOKO NA DRVO



4 VRSTE PUHA

- SIVI PUH
- PUH ORAŠAR
- VRTNI PUH
- ŠUMSKI PUH



MUMO Z HANDBRIJE JE MEL PUHA I NOSIL GA JE VA ŽEPE.

KAKO MORAMO ČUVAT SIVEGA LEPRINAČKEGA PUHA?

→ KAD GA VIDIMO, MORAMO GA PUSTIT NA MIRE

→ NE SMEMO HITAT SMETI VA ŠUMU

→ MORAMO ČUVAT ŠUMU VA KOJ ON BIVA

→ TREBAMO UČIT O NJEMU I O SEMI ŽIVOTINJAMI KE BIVAJU VA ŠUME OKOL NAS



24.1.2023. ŠLI SMO VIDET IZLOŽBU 'SIVI LEPRINAČKI PUH'

*NAŠI DOMAČINI: BARBA RAJKO I TETA ZDENKA

IDEJA PROJEKTA PROIZAŠLA JE OD DJECE I NJIHOVIH PITANJA:

- ŠTO JE PLANINA?
- GDJE SE NALAZI UČKA?
- KOJE ŽIVOTINJE ŽIVE NA UČKI?
- ČIME SE HRANE ŽIVOTINJE NA UČKI?
- KAKO MOŽEMO BRINUTI O ŽIVOTINJAMA I BILJKAMA NA UČKI?
- KAKO MOŽEMO DOĆI DO VRHA UČKE?

Cilj projekta je proširivanje i stjecanje novih znanja i spoznaja o Učki

- Naglasak je stavljen na poticanje matematičkih kompetencija i osnovnih kompetencija u prirodoslovlju i tehnologiji, kao i na upoznavanje biljnog i životinjskog okruženja.
- Pokretanje zupčanika od prirodnog materijala: kako utječu jedan na drugoga? Kojom brzinom se mogu vrtiti? Što kada se zupčanici dodiruju, a što kada se ne dodiruju?; samo su neka od pitanja kojima ćemo pokušati pronaći odgovor
- Čestim šetnjama u prirodi u neposrednoj blizini vrtića djeci će se omogućiti iskustveno učenje proučavanjem prirode i prirodnih fenomena koji ih okružuju.
- Za upoznavanje i bolje povezivanje s prirodom iz neposredne sredine uputit ćemo se na planinarenje prema najvišem vrhu Učke u suradnji s roditeljima. Prije odlaska na planinarenje, djeca će upoznavati pravila ponašanja u prirodi.

KOLIKO JE VISOKA UČKA, A KOLIKO SMO VISOKI MI?



ISTRAŽIVANJE KOSINE



GRAĐENJE KULE - VOJAK






UČKA

ZGORA UČKE SE'J
POJAVIL OBLACIČ.
UČKE'J STORIL
ČRNI KLOBUČIČ.
GRDO VREME
DAŽ SE PARICUJE,
SUNCE SE'J SKRILLO
ZAD BREGA
I MIRUJE.
... I TAKO ČE BIT...
MA BURA ČE PRIT,
POTIRAT ŠKURI OBLAKI!
UČKA ČE ZGUBIT
SVOJ KLOBUČIČ
I OD SUNCA DOBIT
ZLATNI KOLONBARIČ.







→ različita geometrijska
tijela i građevine



ŽIVOTINJE NA UČKI



IGRA MEMORY



SORTIRANJE ŽIVOTINJA

BILJKE NA UČKI





UČKA – PLANINARSKI PUT



ORIJENTACIJA U PROSTORU



MEHANIZAM POKRETANJA ZUPČANIKA



3D PRINTER – izrada privjesaka






ZVUČNI MEMORY










SLIKO-STIHOVI

UČKA

ZGORA UČKE SE'J
POJAVIL OBLAČIČ.
UČKE'J STORIL
ČRNI KLOBUČIČ. 
GRDO VREME
I DAŽ SE PARICUJE,
A SUNCE SE'J SKRILO
ZAD BREGA
I MIRUJE.
... I TAKO ČE BIT... 
MA BURA ČE PRIT, 
POTIRAT ŠKURI OBLAKI!
UČKA ČE ZGUBIT
SVOJ KLOBUČIČ
I OD SUNCA DOBIT
ZLATNI KOLONBARIČ.



POD UČKUN 
POD UČKUN KUČICE 
BELE 
MICE KOT SUZICE
VELE
BELI ZIDIČI, ČRJNI KROVIČI,
NA KEH VRAPČIČI 
KANTAJU
MICI DOLČIČI JOŠ MANJE
LEŠICE NA KEH 
ŽENICE KOPAJU
ČESTICE BELE TANKI
PUTIČI, PO KEH SE
VOZICI PEJAJU 
I JEDNA MICA USKA
REČICA PUL KE SE
DEČICA IGRAJU
NA SUNCE SE 
KUČICE GRIJU
NA TURNE URICE BIJU

PRIKAZIVANJE DOKUMENTARNIH PRILOGA O UČKI




TUNEL UČKA – KINEZIOLOŠKE AKTIVNOSTI



ŠETNJE

- Staza ljekovitog bilja
- planinarski put prema Opatiji
- planinarski put prema crkvi sv. Marka
- šetnja do lokve
- šetnja do livade













PLANINARENJE MALA UČKA - VOJAK

Pravila za planinare



1. ne trgati i čupati biljke 
2. ne bacaj smeće 
3. odjeni planinarsku obuću i odjeću 
4. prati planinarske oznake 
5. u ruksaku imati hranu i vodu 

KOSIĆI NA UŠKE! Planinarenje Mala Učka - Vojak

CILJ - djeci omogućiti dodatni KVALITETNI sadržaj boravka u prirodi!

VAŽNE INFORMACIJE:

KADA?

→ 08.04.2023. - subota

KAKO SE OBUĆI?

- udobna odjeća za hodanje
- tenisice/cipele koje čvrsto drže nogu
- kapu za sunce
- poželjna nepromočna vjetrovka ili kabanica

PLAN IZLETA

1. 08:30 - 09:00 okupljanje kod planinarskog doma Poklon
2. 09:00 odlazak autima do Male Učke
3. planinarenje do vrha Vojak
4. piknik
5. povratak istim putem do auta (oko 13 sati)

ŠTO PONIJETI U RUKSAKU?

- boca vode/čaja i sendvič
- rezervna odjeća za presvući se (ostaviti u autu)

P.S. Svu djecu na kraju planinarenja očekuje poklončić iznenađenja!



PLANINARENJE MALA UČKA - VOJAK

