





Kreativno za Uskrs

Izradite pom pone, malene loptice od vune, a zatim im dodajte razne dijelove: oči, uši i brkove za zeku, oči i kljun za piliće, oči i njuske za ovčice i sl.



Kako izraditi pom pom?!



Izradite životinje od bilo kojih materijala koje imate doma. Dajte djeci da presavijaju papir, izrezuju škalicama, lijepe selotejpom ili ljepilom u sticku, bojaju, crtaju i slažu....



Zašto bi za Uskrs morali izrađivati košarice?! Iskušajte sreću s izradom torbice. I to ne bilo kakve trobice, nego zeko torbice...Vrlo je jednostavno!



Ukoliko vaše dijete obožava tempere i još k tome slikati prstićima, evo prilike da na vrlo jednostavan način naslika obitelj koke Zipke. Za koku je potreban otisak dlana, a za malene piliće samo otisak kažiprsta.



Ne zaboravite darivati. Evo vrlo kreativnog načina kako zamotati dar. A tko zna, možda netko bude darovao i zeku.... U ovakvim paketićima ne mora uvijek biti nešto nezdravo, razmislite što je sve narančasto, npr. suhe marelice 😊



I na kraju igra pamćenja. Ispišite kartice, dajte da ih dijete izreže, zajedno ih zaljepite na malo deblje kartončice i igra može početi.

